

Declaració Estat Actual Implantació Recollida Selectiva FORM

IMPRIMIR

Estat: **Esborrany** | Presentada | Cancel·lada

Municipi:

Data presentació:

Any declaració:

Referència:

- DADES GENERALS
 - MODELS
 - FRACCIÓ RESTA
 - FORM
 - AUTOCOMPOSTATGE
 - FRACCIÓ VEGETAL
 - CONTRACTES I ORDENANCES
- RESUM**

1. DADES DEL DECLARANT

Ens Local:

Ens local titular de la Recollida Selectiva de la FORM:

Dades del / la representant de l'ens local titular de la RS FORM

Nom i Cognoms:

Càrrec:

Correu electrònic: Telèfon:

Dades del / la responsable tècnic que introdueix les dades

Nom i Cognoms:

Càrrec:

Correu electrònic: Telèfon:

Organisme:

2. DADES GENERALS DE POBLACIÓ I URBANÍSTIQUES

Cens: habitants Any cens:

Població de fet: habitants

Superfície del terme municipal: km² Densitat de població municipal: hab. / km² (sobre terme municipal)

Superfície de sòl urbà del municipi: km² Densitat de població en sòl urbà: hab. / km² (sobre sòl urbà)

Existència d'urbanitzacions: Població Estacional:

Nombre d'urbanitzacions: Estimació de la població estacional: habitants

Població resident en urbanitzacions: habitants Durada mitja de permanència: setmanes

Edificació:

Nº d'habitatges habitats (1ª residència): Nombre d'edificis:

Nº d'habitatges secundaris (2ª residència): Edificis Horitzontals: %

Total habitatges: Edificis Verticals: %

3. INFORMACIÓ GENERAL DE LA GENERACIÓ - GESTIÓ DE RESIDUS MUNICIPALS

	QUANTITATS GENERADES I RECOLLIDES					
	2005	2006	2007	(tones/any)	2008 (Kg/hab i any)	(g/hab i dia)
Generació total de residus municipals	<input type="text"/>	<input type="text"/>	<input type="text"/>	<input type="text"/>	<input type="text"/>	<input type="text"/>
RS de FORM	<input type="text"/>	<input type="text"/>	<input type="text"/>	<input type="text"/>	<input type="text"/>	<input type="text"/>
RS Poda	<input type="text"/>	<input type="text"/>	<input type="text"/>	<input type="text"/>	<input type="text"/>	<input type="text"/>
RS de Vidre	<input type="text"/>	<input type="text"/>	<input type="text"/>	<input type="text"/>	<input type="text"/>	<input type="text"/>
RS de Paper i Cartró	<input type="text"/>	<input type="text"/>	<input type="text"/>	<input type="text"/>	<input type="text"/>	<input type="text"/>
RS d'Envasos	<input type="text"/>	<input type="text"/>	<input type="text"/>	<input type="text"/>	<input type="text"/>	<input type="text"/>
RS Altres	<input type="text"/>	<input type="text"/>	<input type="text"/>	<input type="text"/>	<input type="text"/>	<input type="text"/>
Total Recollida Selectiva	<input type="text"/>	<input type="text"/>	<input type="text"/>	<input type="text"/>	<input type="text"/>	<input type="text"/>
Generació total de Resta	<input type="text"/>	<input type="text"/>	<input type="text"/>	<input type="text"/>	<input type="text"/>	<input type="text"/>
% RS global de residus municipals	<input type="text"/>	<input type="text"/>	<input type="text"/>	<input type="text"/>	<input type="text"/>	<input type="text"/>

* Dades publicades a la web de l'ARC a partir de les dades subministrades pels diferents ens locals i pels titulars d'instal·lacions de tractament de FORM (a partir de 2008).

OBSERVACIONS / COMENTARIS

IMPRIMIR

Declaració Estat Actual Implantació Recollida Selectiva FORM

IMPRIMIR

Estat: **Esborrany** | Presentada | Cancel·lada

Municipi:

Any declaració:

Data presentació:

Referència:

[DADES GENERALS](#)
[MODELS](#)
[FRACCIÓ RESTA](#)
[FORM](#)
[AUTOCOMPOSTATGE](#)
[FRACCIÓ VEGETAL](#)
[CONTRACTES I ORDENANCES](#)

[RESUM](#)

1. MODELS DE RECOLLIDA SELECTIVA DELS RESIDUS MUNICIPALS

DOMÈSTICA								
	FRACCIÓ RESTA	FORM	VIDRE	PAPER / CARTRO	ENVASOS	FIRM (ENVASOS + RESTA)	MULTIPRODUCTE (ENVASOS + PAPER / CARTRO)	PODA
Contenedor al carrer Àrea Vorera Monomaterial	<input type="checkbox"/>	<input type="checkbox"/>	<input type="checkbox"/>	<input type="checkbox"/>	<input type="checkbox"/>	<input type="checkbox"/>	<input type="checkbox"/>	<input type="checkbox"/>
Contenedor al carrer Àrea Vorera Bicompartimentat	<input type="checkbox"/>	<input type="checkbox"/>	<input type="checkbox"/>	<input type="checkbox"/>	<input type="checkbox"/>	<input type="checkbox"/>	<input type="checkbox"/>	<input type="checkbox"/>
Contenedor al carrer Àrea d'Aportació	<input type="checkbox"/>	<input type="checkbox"/>	<input type="checkbox"/>	<input type="checkbox"/>	<input type="checkbox"/>	<input type="checkbox"/>	<input type="checkbox"/>	<input type="checkbox"/>
Porta a Porta	<input type="checkbox"/>	<input type="checkbox"/>	<input type="checkbox"/>	<input type="checkbox"/>	<input type="checkbox"/>	<input type="checkbox"/>	<input type="checkbox"/>	<input type="checkbox"/>
Contenedor soterrat	<input type="checkbox"/>	<input type="checkbox"/>	<input type="checkbox"/>	<input type="checkbox"/>	<input type="checkbox"/>	<input type="checkbox"/>	<input type="checkbox"/>	<input type="checkbox"/>
Recollida Pneumàtica	<input type="checkbox"/>	<input type="checkbox"/>	<input type="checkbox"/>	<input type="checkbox"/>	<input type="checkbox"/>	<input type="checkbox"/>	<input type="checkbox"/>	<input type="checkbox"/>
Deixalleria	<input type="checkbox"/>	<input type="checkbox"/>	<input type="checkbox"/>	<input type="checkbox"/>	<input type="checkbox"/>	<input type="checkbox"/>	<input type="checkbox"/>	<input type="checkbox"/>
Altres	<input type="checkbox"/>	<input type="checkbox"/>	<input type="checkbox"/>	<input type="checkbox"/>	<input type="checkbox"/>	<input type="checkbox"/>	<input type="checkbox"/>	<input type="checkbox"/>

COMERCIAL (Només cal emplenar aquest apartat si existeix una recollida específica de residus comercials separada de la recollida domèstica.)								
	FRACCIÓ RESTA	FORM	VIDRE	PAPER / CARTRO	ENVASOS	FIRM (ENVASOS + RESTA)	MULTIPRODUCTE (ENVASOS + PAPER / CARTRO)	PODA
Contenedor al carrer Àrea Vorera Monomaterial	<input type="checkbox"/>	<input type="checkbox"/>	<input type="checkbox"/>	<input type="checkbox"/>	<input type="checkbox"/>	<input type="checkbox"/>	<input type="checkbox"/>	<input type="checkbox"/>
Contenedor al carrer Àrea Vorera Bicompartimentat	<input type="checkbox"/>	<input type="checkbox"/>	<input type="checkbox"/>	<input type="checkbox"/>	<input type="checkbox"/>	<input type="checkbox"/>	<input type="checkbox"/>	<input type="checkbox"/>
Contenedor al carrer Àrea d'Aportació	<input type="checkbox"/>	<input type="checkbox"/>	<input type="checkbox"/>	<input type="checkbox"/>	<input type="checkbox"/>	<input type="checkbox"/>	<input type="checkbox"/>	<input type="checkbox"/>
Porta a Porta	<input type="checkbox"/>	<input type="checkbox"/>	<input type="checkbox"/>	<input type="checkbox"/>	<input type="checkbox"/>	<input type="checkbox"/>	<input type="checkbox"/>	<input type="checkbox"/>
Contenedor soterrat	<input type="checkbox"/>	<input type="checkbox"/>	<input type="checkbox"/>	<input type="checkbox"/>	<input type="checkbox"/>	<input type="checkbox"/>	<input type="checkbox"/>	<input type="checkbox"/>
Recollida Pneumàtica	<input type="checkbox"/>	<input type="checkbox"/>	<input type="checkbox"/>	<input type="checkbox"/>	<input type="checkbox"/>	<input type="checkbox"/>	<input type="checkbox"/>	<input type="checkbox"/>
Deixalleria	<input type="checkbox"/>	<input type="checkbox"/>	<input type="checkbox"/>	<input type="checkbox"/>	<input type="checkbox"/>	<input type="checkbox"/>	<input type="checkbox"/>	<input type="checkbox"/>
Altres	<input type="checkbox"/>	<input type="checkbox"/>	<input type="checkbox"/>	<input type="checkbox"/>	<input type="checkbox"/>	<input type="checkbox"/>	<input type="checkbox"/>	<input type="checkbox"/>

OBSERVACIONS / COMENTARIS

IMPRIMIR

Declaració Estat Actual Implantació Recollida Selectiva FORM

IMPRIMIR

Estat: **Esborrany** | Presentada | Cancel·lada

Municipi:

Any declaració:

Data presentació:

Referència:

1. ESTIMACIÓ DE LA FRACCIÓ RESTA RECOLLIDA

	2005	2006	2007	2008
Fracció resta recollida (tones/any)	<input type="text"/>	<input type="text"/>	<input type="text"/>	<input type="text"/>
Estimació de la fracció resta recollida de l'últim any tancat	<input type="text"/>			Tones/any

2. FREQUÈNCIES DE LA RECOLLIDA DE LA FRACCIÓ RESTA

		Nº dies	Dilluns	Dimarts	Dimecres	Dijous	Divendres	Dissabte	Diumenge
RESTA (*)	Domiliari	<input type="text"/>	<input type="checkbox"/>	<input type="checkbox"/>	<input type="checkbox"/>	<input type="checkbox"/>	<input type="checkbox"/>	<input type="checkbox"/>	<input type="checkbox"/>
	Comercial **	<input type="text"/>	<input type="checkbox"/>	<input type="checkbox"/>	<input type="checkbox"/>	<input type="checkbox"/>	<input type="checkbox"/>	<input type="checkbox"/>	<input type="checkbox"/>

* En cas d'existir diverses freqüències indicar la més representativa.
 ** Emplenar l'apartat comercial, només si hi ha circuit diferenciat de la recollida domilicària.

3. CAPACITAT RECOL·LECTORA DE LA FRACCIÓ RESTA

Punts de recollida:

Habitants amb servei:

Habitants que dona servei cada punt de recollida: 0 hab./punt

CUBELLS/CONTENIDORS/BOSES RECOLLIDA DE LA FRACCIÓ RESTA

Nombre de cubells/contenidors/bosses	Capacitat (litres)	Capacitat total (litres)
<input type="text"/>	<input type="text"/>	<input type="text"/>

Capacitat recol·lectora total de la FR: 0 litres

Freqüència de recollida de la FR: dies/setmana

Capacitat setmanal:

litres/setmana

litres/hab·setmana

4. DESTINS DE LA FRACCIÓ RESTA

Nom del destí	
1	<input type="text"/>
2	<input type="text"/>
3	<input type="text"/>
4	<input type="text"/>
5	<input type="text"/> (altres destins)

OBSERVACIONS / COMENTARIS

IMPRIMIR

Declaració Estat Actual Implantació Recollida Selectiva FORM

IMPRIMIR

Estat: **Esborrany** | Presentada | Cancel·lada

Municipi:

Any declaració:

Data presentació:

Referència:

- [DADES GENERALS](#)
[MODELS](#)
[FRACCIÓ RESTA](#)
[FORM](#)
[AUTOCOMPOSTATGE](#)
[FRACCIÓ VEGETAL](#)
[CONTRACTES I ORDENANCES](#)
- [RESUM](#)

1. FORM

S'ha implantat el servei de recollida selectiva de FORM?:

Tipologia de la FORM recollida:

Domiciliària:

Grans productors:

FORM recollida (tones/any)

Estimació de la Recollida Selectiva de la FORM de l'últim any tancat: Tones/any

CIRCUITS I DESTINS

Circuit	Destí
VILASSAR DE MAR	PLANTA DE TRANSVASAMENT DE MATARÓ

2. POBLACIÓ AMB SERVEI DE RECOLLIDA SELECTIVA DE LA FORM

	Població del municipi	Població amb servei de R.S. FORM	% Implantació del servei de R.S. FORM
Habitants	<input type="text"/>	<input type="text"/>	<input type="text"/> %
Habitatges	<input type="text"/>	<input type="text"/>	<input type="text"/> %
	Grans productors existents al municipi	Grans productors amb servei de R.S.FORM	% Implantació del servei de R.S. FORM
	Nombre total	Dimensió	% Grans productors amb servei R.S. FORM
Menjadors col·lectius (1)	<input type="text"/>	<input type="text"/> places	<input type="text"/> %
Mercats (2)	<input type="text"/>	<input type="text"/> parades	<input type="text"/> %
Restauració (3)	<input type="text"/>	<input type="text"/> places	<input type="text"/> %
Establiment de menjar preparat (4)	<input type="text"/>	-----	<input type="text"/> %
Comerç de proximitat (5)	<input type="text"/>	<input type="text"/> m ²	<input type="text"/> %
Establiments comercials mitjans (6)	<input type="text"/>	<input type="text"/> m ²	<input type="text"/> %
Grans establiments comercials (7)	<input type="text"/>	<input type="text"/> m ²	<input type="text"/> %
Bars	<input type="text"/>	-----	<input type="text"/> %
Altres	<input type="text"/>	-----	<input type="text"/> %
TOTAL	<input type="text"/>	-----	<input type="text"/> %

- (1) Es refereix a menjadors col·lectius de: Escoles Bressol / Llar d'Infants, Escoles, IES, Hospitals, Residències d'Avis, Empreses, Presons, etc.
- (2) Mercats tant fixes com ambulants, etc.
- (3) Es refereix a Restaurants, Hotels, etc.
- (4) Es refereix a serveis de càtering i similars
- (5) Es refereix a Verduleria, Fruiteria, Carnisseria, Tocineria, Peixateria, Floristeria, etc.
- (6)/(7) Segons la Llei 17/2000, de 29 de desembre, d'equipaments comercials.

4. CAPACITAT RECOL·LECTORA I FREQUÈNCIA DE LA RECOL·LIDA SELECTIVA DE LA FORM

Punts de recollida: punts

Habitants amb servei: habitants

Habitants que dona servei cada punt de recollida: Habitants/punt

FREQUÈNCIES DE LA RECOL·LIDA SELECTIVA DE LA FORM

	Nº dies	Dilluns	Dimarts	Dimecres	Dijous	Divendres	Dissabte	Diumenge
FORM (*) Domiciliari	<input type="text"/>	<input type="checkbox"/>	<input type="checkbox"/>	<input type="checkbox"/>	<input type="checkbox"/>	<input type="checkbox"/>	<input type="checkbox"/>	<input type="checkbox"/>
Comercial (**)	<input type="text"/>	<input type="checkbox"/>	<input type="checkbox"/>	<input type="checkbox"/>	<input type="checkbox"/>	<input type="checkbox"/>	<input type="checkbox"/>	<input type="checkbox"/>

* En cas de diverses freqüències indicar la més representativa

** Emplenar l'apartat comercial, només si hi ha circuit diferenciat de la recollida domiciliària.

CUBELLS/CONTENIDORS/BOSES PER A LA R.S. FORM DOMÈSTICA

Nombre de cubells o contenidors	Capacitat (litres)	Capacitat total (litres)
Capacitat recol·lectora de la FORM total: 0 litres		
Freqüència de R.S. FORM domèstica: <input type="text"/> dies/setmana		
Capacitat setmanal domèstica:		
<input type="text"/> litres/setmana		
<input type="text"/> litres/hab·setmana		

CUBELLS/CONTENIDORS/BOSES PER A LA R.S. FORM EXCLUSIVAMENT COMERCIAL

Nombre de cubells o contenidors	Capacitat (litres)	Capacitat total (litres)
Capacitat recol·lectora de la FORM total: 0 litres		
Freqüència de R.S. FORM comercial: <input type="text"/> dies/setmana		
Capacitat setmanal comercial:		
<input type="text"/> litres/setmana		
<input type="text"/> litres/hab·setmana		

5. MESURES PER AFAVORIR LA QUALITAT DE LA FORM

Ús de bosses compostables per la recollida selectiva de la FORM:

Accions realitzades per promoure l'ús de bosses compostables:

- Ordenança que contempli l'obligació de l'ús de bosses compostables Indicar referència BOP:
- Promoció als establiments comercials
- Ús de distintiu d'establiments col·laboradors en la distribució de bosses compostables
- Conveni entre empreses de distribució bosses compostables i establiments comercials
- Acord amb establiments comercials per a limitar el marge comercial en la venda de bosses compostables
- Distribució de bosses compostables porta a porta
- Distribució de bosses compostables en dependències municipals
- Es disposa de màquina expenedora de bosses compostables
- Altres:

Reducció boca contenidor:

6. VEHICLES DE RECOL·LIDA DE FORM

VEHICLES

Unitats	Tipus de vehicle	Tipus de càrrega	Capacitat caixa	Font energia	Ús compartit/exclusiu FORM

OBSERVACIONS / COMENTARIS

IMPRIMIR



Declaració Estat Actual Implantació Recollida Selectiva FORM

IMPRIMIR 

Estat: **Esborrany** | Presentada | Cancel·lada

Municipi:


Data presentació:

Any declaració:

Referència:

- DADES GENERALS
 - MODELS
 - FRACCIÓ RESTA
 - FORM
 - AUTOCOMPOSTATGE**
 - FRACCIÓ VEGETAL
 - CONTRACTES I ORDENANCES
- RESUM**

1. AUTOCOMPOSTATGE I GESTIÓ DE LA FORM

Es realitza autocompostatge?: 


ÀMBIT D'IMPLANTACIO DE L'AUTOCOMPOSTATGE

Autocompo.	Tipus compostador	Ubicació	Nº compostadors en servei	Capacitat unitària (litres)	Habitants / Usuaris servits	Tones FORM tractades (estimades)	Tones FV tractades (estimades)	Superfície hort/jardí estimada (m ²)

Resum autocompostadors

	Nº total de compostadors	Habitants totals servits	Total FORM (tones)	Total FV (tones)	Superfície hort/jardí estimada (m ²)
Individuals	<input type="text"/>	<input type="text"/>	<input type="text"/>	<input type="text"/>	<input type="text"/>
Comunitaris	<input type="text"/>	<input type="text"/>	<input type="text"/>	<input type="text"/>	<input type="text"/>
TOTALS	<input type="text"/>	<input type="text"/>	<input type="text"/>	<input type="text"/>	<input type="text"/>


Descriure com es realitza el correcte seguiment de l'autocompostatge




Descriure com es garanteix la disponibilitat de material vegetal estructurant als usuaris



Indicar com s'ha dimensionat les necessitats de compostatge, la quantitat i capacitat dels compostadors




El municipi aplica bonificacions sobre la taxa de gestió de RM: 

En cas afirmatiu, indicar referència B.O.P.:

Import: euros o percentatge de deducció: %

OBSERVACIONS / COMENTARIS



IMPRIMIR 

Declaració Estat Actual Implantació Recollida Selectiva FORM

IMPRIMIR

Estat: **Esborrany** | [Presentada](#) | [Cancel·lada](#)

Municipi: Any declaració:
 Data presentació: Referència:

- [DADES GENERALS](#) |
 [MODELS](#) |
 [FRACCIÓ RESTA](#) |
 [FORM](#) |
 [AUTOCOMPOSTATGE](#) |
 [FRACCIÓ VEGETAL](#) |
 [CONTRACTES I ORDENANCES](#)
[RESUM](#)

1. GESTIÓ DE LA FRACCIÓ VEGETAL (FV)

Estimació de la R.S. de FV de l'últim any tancat: Tones/any m³/any(*)
 (*) Càlcul efectuat suposant densitat mitjana de FV (triturada) de 0,3 t/m³

Recollides específiques de Fracció Vegetal

Del propi municipi (jardins, parcs...): Domiciliària?:

Sistemes a l'abast de la població

Deixalleria: La deixalleria disposa de servei de trituració:
 Contenedors al carrer exclusiu per a la FV: Quantitat:
 Caixes grans metàl·liques: Quantitat:
 Recollides porta a porta:
 Recollides concertades previ avís telefònic: Telèfon:
 Recollides segons calendari preestablert: N° dies/mes (en període màxima generació):
 Amb big-bag:
 Amb feixos:
 Amb cubells/contenedors:
 En punts específics d'acopi de FV (mínimament delimitats):
 Altres:

Trituració FV

S'efectua trituració abans d'efectuar el transport a planta destinatària:
 Indret de trituració:
 Servei:

Característiques de les trituradores que es disposa en propietat

Quantitat	Marca	Model	Potència	Ús anual (hores/any)	Cessió ús

Destí final de la Fracció Vegetal

Nom del destí

1
 2
 3
 4
 5 (altres destins)

Tones Fracció Vegetal gestionada via compostatge Tones

OBSERVACIONS / COMENTARIS

IMPRIMIR

Declaració Estat Actual Implantació Recollida Selectiva FORM

IMPRIMIR 

Estat: **Esborrany** | Presentada | Cancel·lada

Municipi:

Any declaració:

Data presentació:

Referència:

DADES GENERALS

MODELS

FRACCIÓ RESTA

FORM

AUTOCOMPOSTATGE

FRACCIÓ VEGETAL

CONTRACTES I ORDENANCES

RESUM

1. CONTRACTES DEL SERVEI DE RECOLLIDA DELS RESIDUS MUNICIPALS

CONTRACTES

Fracció	Titular de la recollida	Empresa de la contracta	Inici contracta (dd/mm/aaaa)	Durada de la contracta (anys)	Nº vehicles adscrits	Àmbit	Long. Carrers (Km)

2. ORDENANCES

Indicar si es disposen les següents ordenances

Ordenança Municipal que reguli la recollida selectiva dels residus municipals:

En cas afirmatiu, indicar referència B.O.P.:

Ordenança Municipal que reguli la recollida selectiva dels residus comercials:

En cas afirmatiu, indicar referència B.O.P.:

Ordenança Municipal que reguli el cost del servei de recollida i/o tractament dels residus municipals:

En cas afirmatiu, indicar referència B.O.P.:

Ordenança Fiscal:

En cas afirmatiu, indicar referència B.O.P.:

OBSERVACIONS / COMENTARIS

IMPRIMIR 

Declaració Estat Actual Implantació Recollida Selectiva FORM

IMPRIMIR 

Estat: **Esborrany** | Presentada | Cancel·lada

Municipi:

Any declaració:

Data presentació:

Referència:

[DADES GENERALS](#)
[MODELS](#)
[FRACCIÓ RESTA](#)
[FORM](#)
[AUTOCOMPOSTATGE](#)
[FRACCIÓ VEGETAL](#)
[CONTRACTES I ORDENANCES](#)

RESUM

1. RESUM DE L'ESTAT D'IMPLANTACIÓ DE LA RECOLLIDA SELECTIVA DE LA FORM

SERVEI R.S.FORM DOMICILIÀRIA	Població del municipi	Població amb servei R.S. de la FORM	% Implantació
Habitants:	<input type="text"/>	<input type="text"/>	<input type="text"/>
Habitatges:	<input type="text"/>	<input type="text"/>	<input type="text"/>
SERVEI R.S.FORM COMERCIAL	Grans productors i generadors singulars existents al municipi	Grans productors i generadors singular amb R.S. de la FORM	% Implantació
Grans productors:	<input type="text"/>	<input type="text"/>	<input type="text"/>
AUTOCOMPOSTATGE	Població del municipi	Població amb autocompostatge	% Implantació
Habitants:	<input type="text"/>	<input type="text"/>	<input type="text"/>

OBSERVACIONS / COMENTARIS

IMPRIMIR 